



УТВЕРЖДАЮ:
Начальник Управления образования
Администрации Тугулымского
городского округа
Л.П. Свищева
"18" января 2019 г.

**ПЛАН
ФИНАНСОВО-ХОЗЯЙСТВЕННОЙ ДЕЯТЕЛЬНОСТИ
НА 2019 ГОД**

Муниципальное бюджетное общеобразовательное учреждение **Зубковская основная общеобразовательная школа № 20**
Наименование муниципального учреждения (подразделения):

ИНН/КПП 6655003412 / 663301001

Администрация Тугулымского городского округа

Наименование органа, осуществляющего функции и полномочия учредителя:

623668, Свердловская область. Тугулымский район, с. Зубкова ул.Школьная, 57

Адрес фактического местонахождения муниципального учреждения

623668, Свердловская область. Тугулымский район, с. Зубкова ул.Школьная, 57

Единица измерения: руб. Код по ОКЕИ: 383

Дата составления: "18" января 2019 г.

1. СВЕДЕНИЯ О ДЕЯТЕЛЬНОСТИ МУНИЦИПАЛЬНОГО УЧРЕЖДЕНИЯ

1.1. Цели деятельности муниципального учреждения:

- обеспечение реализации гарантированного гражданам Российской Федерации права на получение общедоступного и бесплатного начального общего, основного общего образования по основным общеобразовательным программам.
- достижение обучающимися соответствующего образовательного уровня. Создание основы для осознанного выбора и последующего освоения профессиональных образовательных программ выпускниками ОУ;
- формирование общей культуры детей;
- адаптация обучающихся к жизни в обществе;
- воспитание у обучающихся уважения к правам и свободам человека, любви к окружающей природе, Родине, семье;
- формирование у обучающихся навыков и привычек здорового образа жизни;
- развитие личности, её самоопределение и самореализация.

1.2. Виды деятельности муниципального учреждения:

Основной: 85.13 Образование основное общее

1.3. Перечень услуг (работ), относящихся к основным видам деятельности учреждения:

Предоставление общедоступного и бесплатного начального общего, основного общего образования по основным общеобразовательным программам.

1.4. Перечень услуг (работ), относящихся к основным видам деятельности учреждения:осуществляемых на платной основе: нет

2. ПОКАЗАТЕЛИ ФИНАНСОВОГО СОСТОЯНИЯ на 18.01.2019 г.

№ п/п	Наименование показателя	Сумма
1.	Нефинансовые активы, всего:	23411453,95
	из них:	
1.1.	Общая балансовая стоимость недвижимого муниципального имущества, всего	21612913,11
	в том числе:	
1.1.1.	Стоимость имущества, закрепленного собственником имущества за муниципальным учреждением на праве оперативного управления	21 612 913,11
1.1.2.	Стоимость имущества, приобретенного муниципальным учреждением за счет выделенных собственником имущества учреждения средств	
1.1.3.	Стоимость имущества, приобретенного муниципальным учреждением за счет доходов, полученных от платной и иной приносящей доход деятельности	
1.1.4.	Остаточная стоимость недвижимого муниципального имущества	3 511 978,15
1.2.	Общая балансовая стоимость движимого муниципального имущества, всего	1798540,84
	в том числе:	
1.2.1.	Общая балансовая стоимость особо ценного движимого имущества	0
1.2.2.	Остаточная стоимость особо ценного движимого имущества	
2.	Финансовые активы, всего	
	из них:	
2.1.	Дебиторская задолженность по доходам, полученным за счет средств местного бюджета	
2.2.	Дебиторская задолженность по выданным авансам, полученным за счет средств местного бюджета, всего:	13 789,06
	в том числе:	
2.2.1.	По выданным авансам на услуги связи	13 789,06
2.2.2.	По выданным авансам на транспортные услуги	
2.2.3.	По выданным авансам на коммунальные услуги	
2.2.4.	По выданным авансам на услуги по содержанию имущества	
2.2.5.	По выданным авансам на прочие услуги	
2.2.6.	По выданным авансам на приобретение основных средств	
2.2.7.	По выданным авансам на приобретение нематериальных активов	
2.2.8.	По выданным авансам на приобретение произведенных активов	
2.2.9.	По выданным авансам на приобретение материальных запасов	65 559,56
2.2.10.	По выданным авансам на прочие расходы	
2.3.	Дебиторская задолженность по выданным авансам за счет доходов, полученных от платной и иной приносящей доход деятельности, всего:	
	в том числе:	
2.3.1.	По выданным авансам на услуги связи	
2.3.2.	По выданным авансам на транспортные услуги	
2.3.3.	По выданным авансам на коммунальные услуги	
2.3.4.	По выданным авансам на услуги по содержанию имущества	
2.3.5.	По выданным авансам на прочие услуги	
2.3.6.	По выданным авансам на приобретение основных средств	
2.3.7.	По выданным авансам на приобретение нематериальных активов	
2.3.8.	По выданным авансам на приобретение произведенных активов	
2.3.9.	По выданным авансам на приобретение материальных запасов	
2.3.10.	По выданным авансам на прочие расходы	
3.	Обязательства, всего	
	из них:	
3.1.	Просроченная кредиторская задолженность	
3.2.	Кредиторская задолженность по расчетам с поставщиками и подрядчиками за счет средств местного бюджета, всего:	879 708,10
	в том числе:	
3.2.1.	По начислениям на выплаты по оплате труда	
3.2.2.	По оплате услуг связи	718,77
3.2.3.	По оплате транспортных услуг	27490,27
3.2.4.	По оплате коммунальных услуг	287115,37
3.2.5.	По оплате услуг по содержанию имущества	78187,16
3.2.6.	По оплате прочих услуг	21301
3.2.7.	По приобретению основных средств	
3.2.8.	По приобретению нематериальных активов	3 224,00

№ п/п	Наименование показателя	Сумма
3.2.9.	По приобретению произведенных активов	
3.2.10.	По приобретению материальных запасов	
3.2.11.	По оплате прочих расходов	
3.2.12.	По платежам в бюджет	111 532,85
3.2.13.	По прочим расчетам с кредиторами	35 000,00
3.3.	Кредиторская задолженность по расчетам с поставщиками и подрядчиками за счет доходов, полученных от платной и иной приносящей доход деятельности, всего:	
	в том числе:	
3.3.1.	По начислениям на выплаты по оплате труда	
3.3.2.	По оплате услуг связи	
3.3.3.	По оплате транспортных услуг	
3.3.4.	По оплате коммунальных услуг	
3.3.5.	По оплате услуг по содержанию имущества	
3.3.6.	По оплате прочих услуг	
3.3.7.	По приобретению основных средств	
3.3.8.	По приобретению нематериальных активов	
3.3.9.	По приобретению произведенных активов	
3.3.10.	По приобретению материальных запасов	
3.3.11.	По оплате прочих расходов	
3.3.12.	По платежам в бюджет	
3.3.13.	По прочим расчетам с кредиторами	

3. ПОКАЗАТЕЛИ ПО ПОСТУПЛЕНИЯМ И ВЫПЛАТАМ на 2019 год по состоянию на 18.01.2019 г.

Наименование показателя	Код строки	КОСГУ	Всего						Расхождение с последним уточнением	
			Всего	субсидия на финансовое обеспечение выполнения муниципального задания (лс 20906510160)	субсидии, предоставляемые в соответствии с абзацем вторым пункта 1 статьи 78.1 БК РФ (лс 21906510160)	субсидии на осуществление капитальных вложений	поступления от оказания услуг платной основе и от иной приносящей доход деятельности (лс 23906510160)		9	10
							всего	гранты		
1	2	3	4	5	6	7	8	9	10	
Поступления, всего	100		7 389 630,00	7 389 630,00	0,00		0,00			
в том числе:										
Субсидия на выполнение муниципального задания			7 389 630,00	7 389 630,00						
в т.ч. Областной бюджет			4 590 000,00	4 590 000,00						
Местный бюджет			2 799 630,00	2 799 630,00						
Целевые субсидии			0,00	0,00						
Поступления от иной приносящей деятельности доход										
Выплаты, всего	200		7 389 630,00	7 389 630,00	0,00					
в том числе на:										
Расходы на выплату персоналу,	210	200	6 253 000,00	6 253 000,00						
всего										
в том числе										
Оплата труда всего	211	211	4 800 000,00	4 800 000,00						
в т.ч. Оплата труда		211 0.04	3 350 000,00	3 350 000,00						
Оплата труда		211 0.05	1 380 000,00	1 380 000,00						
		266 0.04	50 000,00	50 000,00						
		266 0.05	20 000,00	20 000,00						
Иные выплаты персоналу учреждений	212									
Начисления на выплаты по оплате труда всего	213	213	1 453 000,00	1 453 000,00						
в т.ч. Начисления на выплаты по оплате труда		213 0.04	1 030 000,00	1 030 000,00						
Начисления на выплаты по оплате труда		213 0.05	423 000,00	423 000,00						
Уплата налогов, сборов и иных платежей, всего	230	290	84 000,00	84 000,00						
из них:										
Уплата налога на имущество организаций и земельного налога	231	851	74 000,00	74 000,00						
Уплата прочих налогов, сборов	232		0,00	0,00						
Уплата иных платежей	233	853	10 000,00	10 000,00						

Расходы на закупки товаров, работ и услуг для муниципальных нужд, ВСЕГО:	244			1 052 630,00	1 052 630,00	0,00	0,00	
Оплата работ, услуг, всего		220		962 630,00	962 630,00			
В том числе								
Услуги связи всего		221		47 000,00	47 000,00			
в т.ч. Услуги связи		221 0.06		40 000,00	40 000,00			
Услуги связи		221		7 000,00	7 000,00			
Транспортные услуги		222		30 000,00	30 000,00			
Расходы на оплату коммунальных услуг		223		620 000,00	620 000,00			
Работы, услуги по содержанию имущества		225		133 630,00	133 630,00			
Прочие работы, услуги всего		226		132 000,00	132 000,00			
в т.ч. Прочие работы, услуги		226		102 000,00	102 000,00			
Прочие работы, услуги (в т.ч. переходящий остаток)		226 0.06		30 000,00	30 000,00			
Прочие расходы		290						
Поступления нефинансовых активов, всего	300	300		90 000,00	90 000,00	0,00	0,00	
из них:								
Увеличение стоимости основных средств	310	310 0.06		60 000,00	60 000,00			
Увеличение стоимости материальных запасов всего	340	340		30 000,00	30 000,00	0,00	0,00	
в т.ч. Увеличение стоимости материальных запасов		340						
Увеличение стоимости материальных запасов		346 0.06		30 000,00	30 000,00			
Увеличение стоимости материальных запасов		340 0.07		0,00	0,00	0,00	0,00	
Увеличение стоимости материальных запасов		340 0.08		0,00	0,00	0,00	0,00	
Остаток средств на начало года	500	X		0,00	0,00	0,00	0,00	
Остаток средств на конец года	600	X		0,00	0,00	0,00	0,00	

3. ПОКАЗАТЕЛИ ПО ПОСТУПЛЕНИЯМ И ВЫПЛАТАМ на 2020 год

Наименование показателя	Код строки	КОСГУ	Всего					в том числе:	Расхождение с последним уточнением
			Всего	субсидии на финансовое обеспечение выполнения муниципального задания (лс 20906510160)	субсидии, предоставляемые в соответствии с абзацем вторым пункта 1 статьи 78.1 БК РФ (лс 21906510160)	субсидии на осуществление капитальных вложений	поступления от оказания услуг на платной основе и от иной приносящей доход деятельности (лс 23906510160)		
1	2	3	4	5	6	7	8	9	10
Поступления, всего	100		7 389 630,00	7 389 630,00	0,00		0,00		
в том числе:									
Субсидия на выполнение муниципального задания			7 389 630,00	7 389 630,00					
в т.ч. Областной бюджет			4 590 000,00	4 590 000,00					
Местный бюджет			2 799 630,00	2 799 630,00					
Целевые субсидии			0,00	0,00			0,00		
Поступления от иной приносящей деятельности доход								0,00	
Выплаты, всего	200		7 389 630,00	7 389 630,00	0,00		0,00		
в том числе на:									
Расходы на выплату персоналу,	210	200	6 253 000,00	6 253 000,00					
всего									
В том числе									
Оплата труда всего	211	211	4 800 000,00	4 800 000,00					
в т.ч. Оплата труда		211 0.04	3 350 000,00	3 350 000,00					
Оплата труда		211 0.05	1 380 000,00	1 380 000,00					
		266 0.04	50 000,00	50 000,00					
		266 0.05	20 000,00	20 000,00					
«Иные выплаты персоналу учреждений»	212								
Начисления на выплаты по оплате труда всего	213	213	1 453 000,00	1 453 000,00					
в т.ч. Начисления на выплаты по оплате труда		213 0.04	1 030 000,00	1 030 000,00					
Начисления на выплаты по оплате труда		213 0.05	423 000,00	423 000,00					
Уплата налогов, сборов и иных платежей, всего	230	290	84 000,00	84 000,00					
из них:									
Уплата налога на имущество организаций и земельного налога	231	851	74 000,00	74 000,00					
Уплата прочих налогов, сборов	232		0,00	0,00					
Уплата иных платежей	233	853	10 000,00	10 000,00					

3. ПОКАЗАТЕЛИ ПО ПОСТУПЛЕНИЯМ И ВЫПЛАТАМ на 2021 год

Наименование показателя	Код строки	КОСГУ	Всего					в том числе:		Расхождение с последним уточнением
			Всего		субсидии на предоставление в соответствии с абзацем вторым пункта 1 статьи 78.1 БК РФ (лс 21906510160)	субсидии на осуществление капитальных вложений	поступления от оказания услуг на платной основе и от иной приносящей доход деятельности (лс 23906510160)			
			4	5			6	7	8	
1	2	3	4	5	6	7	8	9	10	
Поступления, всего	100		7 389 630,00	7 389 630,00	0,00	0,00	0,00	0,00		
в том числе:										
Субсидия на выполнение муниципального задания			7 389 630,00	7 389 630,00						
в т.ч. Областной бюджет			4 590 000,00	4 590 000,00						
Местный бюджет			2 799 630,00	2 799 630,00						
Целевые субсидии			0,00	0,00		0,00				
Поступления от иной приносящей деятельности доход							0,00			
Выплаты, всего	200		7 389 630,00	7 389 630,00	0,00	0,00	0,00	0,00		
в том числе на:										
Расходы на выплату персоналу,	210	200	6 253 000,00	6 253 000,00						
всего										
В том числе										
Оплата труда всего	211	211	4 800 000,00	4 800 000,00						
в т.ч. Оплата труда		211 0.04	3 350 000,00	3 350 000,00						
Оплата труда		211 0.05	1 380 000,00	1 380 000,00						
		266 0.04	50 000,00	50 000,00						
		266 0.05	20 000,00	20 000,00						
Иные выплаты персоналу учреждений	212									
Начисления на выплаты по оплате труда всего	213	213	1 453 000,00	1 453 000,00						
в т.ч. Начисления на выплаты по оплате труда		213 0.04	1 030 000,00	1 030 000,00						
Начисления на выплаты по оплате труда		213 0.05	423 000,00	423 000,00						
Уплата налогов, сборов и иных платежей, всего	230	290	84 000,00	84 000,00						
из них:										
Уплата налога на имущество организаций и земельного налога	231	851	74 000,00	74 000,00						
Уплата прочих налогов, сборов	232		0,00	0,00						
Уплата иных платежей	233	853	10 000,00	10 000,00						

Расходы на закупки товаров, работ и услуг для муниципальных нужд, ВСЕГО:	244		1 052 630,00	1 052 630,00	0,00	0,00	
Оплата работ, услуг, всего		220	962 630,00	962 630,00			
В том числе							
Услуги связи всего		221	47 000,00	47 000,00			
в т.ч. Услуги связи		221 0.06	40 000,00	40 000,00			
Услуги связи		221	7 000,00	7 000,00			
Транспортные услуги		222	30 000,00	30 000,00			
Расходы на оплату коммунальных услуг		223	620 000,00	620 000,00			
Работы, услуги по содержанию имущества		225	133 630,00	133 630,00			
Прочие работы, услуги всего		226	132 000,00	132 000,00			
в т.ч. Прочие работы, услуги		226	102 000,00	102 000,00			
Прочие работы, услуги (в т.ч. переходящий остаток)		226 0.06	30 000,00	30 000,00			
Прочие расходы		290					
Поступления нефинансовых активов, всего	300	300	90 000,00	90 000,00	0,00	0,00	
из них:							
Увеличение стоимости основных средств	310	310 0.06	60 000,00	60 000,00			
Увеличение стоимости материальных запасов всего	340	340	30 000,00	30 000,00	0,00	0,00	
в т.ч. Увеличение стоимости материальных запасов		340					
Увеличение стоимости материальных запасов		346 0.06	30 000,00	30 000,00			
Увеличение стоимости материальных запасов		340 0.07	0,00	0,00	0,00	0,00	
Увеличение стоимости материальных запасов		340 0.08	0,00	0,00	0,00	0,00	
Остаток средств на начало года	500	X	0,00	0,00	0,00	0,00	
Остаток средств на конец года	600	X	0,00	0,00	0,00	0,00	

3.3. Показатели выплат по расходам на закупку товаров, работ, услуг учреждения на 18.01.2019 г.

Наименование показателя	Код строки	Год начала закупки	Сумма выплат по расходам на закупку товаров, работ и услуг, руб.														
			Всего на закупки						в том числе:								
			на 2019 г. очередной финансовый год	на 2020 г. 1 год планового периода	на 2021 г. 2 год планового периода	на 2019 г. очередной финансовый год	на 2020 г. 1 год планового периода	на 2021 г. 2 год планового периода	на 2019 г. очередной финансовый год	на 2020 г. 1 год планового периода	на 2021 г. 2 год планового периода	на 2019 г. очередной финансовый год	на 2020 г. 1 год планового периода	на 2021 г. 2 год планового периода			
1	2	3	4	5	6	7	8	9	10	11	12	13	14	15	16	17	18
Выплаты по расходам на закупку товаров, работ, услуг всего:	0001	X	1 052 630,00	1 052 630,00	1 052 630,00	1 052 630,00	1 052 630,00	1 052 630,00	1 052 630,00	1 052 630,00	1 052 630,00	1 052 630,00	1 052 630,00	1 052 630,00	1 052 630,00	1 052 630,00	1 052 630,00
в том числе:																	
на оплату контрактов заключенных до начала очередного финансового года:	1001	X	416 743,80	0,00	0,00	416 743,80	0,00	0,00	416 743,80	0,00	0,00	416 743,80	0,00	0,00	416 743,80	0,00	0,00
на закупку товаров, работ, услуг по году начала закупки:	2001	X	635 886,20	1 052 630,00	1 052 630,00	1 169 475,53	1 052 630,00	1 052 630,00	1 169 475,53	1 052 630,00	1 052 630,00	1 169 475,53	1 052 630,00	1 052 630,00	1 169 475,53	1 052 630,00	1 052 630,00

**3.4. Сведения о средствах, поступающих во временное распоряжение учреждения
на 18.01.2019 г.**


Наименование показателя	Код строки	Сумма
1	2	3
Остаток средств на начало года	10	
Остаток средств на конец года	20	
Поступление	30	
Выбытие	40	

4. МЕРОПРИЯТИЯ МУНИЦИПАЛЬНОГО УЧРЕЖДЕНИЯ

№	задача	мероприятие	плановый результат	срок исполнения
1.	Предоставление общедоступного и бесплатного начального общего, основного общего образования по основным общеобразовательным программам	Предоставление общедоступного среднего(полного) общего образования по основным общеобразовательным программам	Организация образовательного процесса в соответствии с ФГОС и действующими санитарными нормами и правилами для учащихся, в количестве 28 человек	01.01.2019-31.12.2019
Организация предоставления общего образования и создание условий для безопасного содержания детей		Оплата коммунальных услуг, медосмотров персонала	01.01.2019-31.12.2019	
Организация горячего питания для учащихся школы в соответствии с действующими нормативами		Организация горячего питания для учащихся школы для 28 учащихся	01.01.2019-31.12.2019	

<*> Показатели по поступлениям и выплатам формируются отдельно по каждому виду субсидий, поступлений от иной приносящей доход деятельности, поступлений от оказания муниципальных услуг на платной основе.

Руководитель
муниципального учреждения
(уполномоченное лицо)


(подпись)


Лошкова З.П.
(расшифровка подписи)

Главный бухгалтер
муниципального учреждения
(иное уполномоченное лицо
бухгалтерской службы)


(подпись)

Пустынцева Е.В.
(расшифровка подписи)

Исполнитель


(подпись)

Пустынцева Е.В.
(расшифровка подписи)

тел. 34367-21-1-59

"18" января 2019 г.

Проверил  экономист МКУ "ЦСО ТГО"

Приложение № 2
к Требованиям к плану финансово-хозяйственной деятельности государственного (муниципального) учреждения, утвержденным приказом Министерства финансов Российской Федерации от 28 июля 2010 г. № 81н
(в ред. Приказа Минфина России от 29.08.2016 № 142н)

Рекомендуемый образец

Расчеты (обоснования) к плану финансово-хозяйственной деятельности государственного (муниципального) учреждения

1. Расчеты (обоснования) выплат персоналу (строка 210)

Код видов расходов 111 ст.211 0.04 и 0.05

Источник финансового обеспечения областной и местный бюджеты

1.1. Расчеты (обоснования) расходов на оплату труда

№ п/п	Должность, группа должностей	Установленная численность, единиц	Среднемесячный размер оплаты труда на одного работника, руб.				Ежемесячная надбавка к должностному окладу, %	Районный коэффициент	Фонд оплаты труда в год, руб. (гр. 3 x гр. 4 x (1 + гр. 8 / 100) x гр. 9 x 12)
			всего	по должностному окладу	по выплатам компенсационного характера	по выплатам стимулирующего характера			
			4	5	6	7	8	9	10
1	админ персонал	2,25	20569,30	14040,00	3510,00	3019,30	25	2632,50	626448,65
2	уч-воп персонал	1,5	10912,00	5328,33	1874,99	2628,19	25	1080,50	196416,00
3	обслуж персонал	7,25	12837,45	3190,34	420,30	8685,21		541,60	949344,00
4	педаг. работники	1,5	14523,41	8772,33	3856,25	1894,83	25	1894,95	295518,59
5	учителя	10,83	17789,24	12634,84	2834,02	2320,38	25	2312,60	2612435,91
	Итого:	x		x	x	x	x	x	4680163,15

1.2. Расчеты (обоснования) выплат персоналу при направлении в служебные командировки

№	Наименование	Средний размер выплаты	Количество	Количество	Сумма, руб.
1	2	3	4	5	6

1.3. Расчеты (обоснования) выплат персоналу по уходу за ребенком

№	Наименование	Численность	Количество	Размер	Сумма, руб.
1	2	3	4	5	6
	Итого:	x	x	x	

1.4. Расчеты (обоснования) страховых взносов на обязательное страхование в Пенсионный фонд

№ п/п	Наименование государственного внебюджетного фонда	Размер базы для начисления страховых взносов, руб.	Сумма взноса, руб.
1	2	3	4
1	Страховые взносы в Пенсионный фонд Российской Федерации, всего	x	1029635,89
1.1	в том числе: по ставке 22,0%	4680163,15	1029635,89
1.2	по ставке 10,0%		
1.3	с применением пониженных тарифов взносов в Пенсионный фонд Российской Федерации для отдельных категорий плательщиков		
2	Страховые взносы в Фонд социального страхования Российской Федерации, всего	x	145085,06
2.1	в том числе: обязательное социальное страхование на случай временной нетрудоспособности и в связи с материнством по ставке 2,9%	4680163,15	135724,73
2.2	с применением ставки взносов в Фонд социального страхования Российской Федерации по ставке 0,0%		
2.3	обязательное социальное страхование от несчастных случаев на	4680163,15	9360,33
2.4	обязательное социальное страхование от несчастных случаев на производстве и профессиональных заболеваний по ставке 0,_%*		
2.5	обязательное социальное страхование от несчастных случаев на производстве и профессиональных заболеваний по ставке 0,_%*		
3	Страховые взносы в Федеральный фонд обязательного медицинского страхования, всего (по ставке 5,1%)	4680163,15	238688,32
	Итого:	x	1413409,27

* Указываются страховые тарифы, дифференцированные по классам профессионального риска, установленные

2. Расчеты (обоснования) расходов на социальные и иные выплаты населениюКод видов расходов 111 ст.266Источник финансового обеспечения местный и областной бюджет

№	Наименование показателя	Размер одной	Количество	Общая сумма
1	2	3	4	5
1	Социальные пособия и компенсации обл.б.			50000
2	Социальные пособия и компенсации м.б.			20000
	Итого:	х	х	70000

3. Расчет (обоснование) расходов на уплату налогов, сборов и иных платежейКод видов расходов 851 ст.291Источник финансового обеспечения местный бюджет

№ п/п	Наименование расходов	Код вида расходов	Исчислено	Утверждено
1	2	3	4	5
1	Налог на имущество организаций за 2018 год	851	28000	12000
2	Налог на имущество организаций	851	112000	50000
3	Госпошлина, лицензия	851	5490,05	12000
	Итого:		х	74000

3. Расчет (обоснование) расходов на уплату налогов, сборов и иных платежейКод видов расходов 853 ст.292Источник финансового обеспечения местный бюджет

№ п/п	Наименование расходов	Код вида расходов	Исчислено	Утверждено
1	2	3	4	5
1	Пени, штрафы (2018г.)	852		3000
4	Пени, штрафы	852		7000
	Итого:		х	10000

4. Расчет (обоснование) расходов на безвозмездные перечисления организациям

Код видов расходов _____

Источник финансового обеспечения _____

№ п/п	Наименование показателя	Размер одной выплаты, руб.	Количество выплат в год	Общая сумма выплат, руб. (гр. 3 x гр. 4)
1	2	3	4	5
	Итого:	х	х	

5. Расчет (обоснование) прочих расходов

Код видов расходов _____

Источник финансового обеспечения _____

№ п/п	Наименование показателя	Размер одной выплаты, руб.	Количество выплат в год	Общая сумма выплат, руб. (гр. 3 х гр. 4)
1	2	3	4	5
1				
	Итого:	х	х	0

6. Расчет (обоснование) расходов на закупку товаров, работ, услуг

6.1. Расчет (обоснование) расходов на оплату услуг связи

Код видов расходов 244 ст.221Источник финансового обеспечения местный бюджет

№ п/п	Наименование расходов	Стоимость за единицу, руб.	Количество номеров	Сумма исчисленная, руб.	Сумма утвержденная на 2019 год, руб.
1	услуги связи	400	1	4800	7000
	Итого:	х	х	х	7000

Код видов расходов 244 ст.221 0.06Источник финансового обеспечения областной бюджет

№ п/п	Наименование расходов	Стоимость за единицу, руб.	Количество номеров	Сумма исчисленная, руб.	Сумма утвержденная на 2019 год, руб.
1	2	3	4	5	6
1	услуги интернет	3000	1	36000	40000
	Итого:	х	х	х	40000

6.2. Расчет (обоснование) расходов на оплату транспортных услуг

Код видов расходов 244 222Источник финансового обеспечения местный бюджет

№ п/п	Наименование расходов	Цена услуги перевозки, руб.	Сумма исчисленная, руб.	Сумма утвержденная на 2019 год, руб.
1	2	3	4	5
1				

1	Подвоз учеников (кр.з 2018г.)		27490,27	0
2	Подвоз учеников		30000	30000
	Итого:		30000	30000

6.3. Расчет (обоснование) расходов на оплату коммунальных услуг

Код видов расходов 244 223

Источник финансового обеспечения местный бюджет

№ п/п	Наименование показателя	Размер потребления ресурсов	Тариф (с учетом НДС), руб.	Сумма исчисленная, руб.	Сумма утвержденная на 2019 год, руб.
1	2	4	5	6	6
1	Теплоэнергия (кз 2018)			263752,94	263752,94
2	Теплоэнергия			259884,63	259884,63
4	электроэнергия (кр.з 2018г.)	295 000	6,4	23362,43	23362,43
5	электроэнергия			63000,00	63000,00
6	ТКО			10000,00	10000,00
	Итого:	х	х	х	620000,00

6.4. Расчет (обоснование) расходов на оплату аренды имущества

6.5. Расчет (обоснование) расходов на оплату работ, услуг по содержанию имущества

Код видов расходов 244 225

Источник финансового обеспечения местный бюджет

№ п/п	Наименование расходов	Объект	Сумма исчисленная, руб.	Сумма утвержденная на 2019 год, руб.
1	2	3	4	5
1	дератизация, дезинсекция		7000	7000
2	ООО ПФК "Магистр" (кр.з)		32316	0
3	ООО МПФ "Стоик" (кр.з)		67480	67480
4	Талэнерго (ПС) (Кр.з)		17030,16	17030,16
5	Талэнерго (ПС)		51090,48	0
6	Талэнерго (Видеонаблюдение) (кр.з)		18000	18000
7	Талэнерго (Видеонаблюдение)		18000	0
8	Талэнерго (Стрелец)(кр.з)		6841	6841
9	Талэнерго (Стрелец)		30000	3778,84
10	Рытик (кр.з)		3500	3500
11	Рытик		31500	10000
12	Итого:		282757,64	133630

6.6. Расчет (обоснование) расходов на оплату прочих работ, услуг

Код видов расходов 244 226

Источник финансового обеспечения местный бюджет

№ п/п	Наименование расходов	Сумма исчисленная, руб.	Сумма утвержденная на 2019год, руб.
-------	-----------------------	-------------------------	-------------------------------------

1	МО, производственный контроль в СЭС	77549	77549
2	установка ХАССП (кр.з)	21301	21301
3	Сертификат USB-токен (кр.з)	3150	3150
Итого:		х	102000

Код видов расходов 244 226 0.06

Источник финансового обеспечения областной бюджет

№ п/п	Наименование расходов	Сумма исчисленная, руб.	Сумма утвержденная на 2019 год, руб.
1	2	3	4
1	обновление программного обеспечения	30000	30000
Итого:			30000

6.7. Расчет (обоснование) расходов на приобретение основных средств, материальных запасов

Код видов расходов 244 310 0.06

Источник финансового обеспечения областной бюджет

№ п/п	Наименование расходов	Количество	Средняя стоимость, руб.	Сумма, руб. (гр. 2 x гр. 3)
	1	2	3	4
1	Пополнение библиотечного фонда	140	500	60000
Итого:			х	60000

Код видов расходов 244 346 0.06

Источник финансового обеспечения областной бюджет

№ п/п	Наименование расходов	Количество	Средняя стоимость, руб.	Сумма, руб. (гр. 2 x гр. 3)
	1	2	3	4
1	Приобретение канцелярских товаров			30000
Итого:			х	30000

Расчеты подготовил

Главный бухгалтер
(должность)

Е.В. Пустынцева
(подпись)

Пустынцева Е.В.
(расшифровка подписи)

" 18 " января 20 19 г. (дата составления расчета)

РОССИЙСКАЯ ФЕДЕРАЦИЯ
МУНИЦИПАЛЬНОЕ БЮДЖЕТНОЕ ОБЩЕОБРАЗОВАТЕЛЬНОЕ
УЧРЕЖДЕНИЕ ЗУБКОВСКАЯ ОСНОВНАЯ
ОБЩЕОБРАЗОВАТЕЛЬНАЯ

ШКОЛА № 20

ТУГУЛЫМСКОГО ГОРОДСКОГО ОКРУГА

623668, Свердловская область, Тугулымский район, с. Зубково, ул. Школьная, д. 57

исх. № 1

от «18» января

2019 г.

Начальник
Управления образования
Администрации Тугулымского ГО
Л.П.Свищева


Ходатайство

Показатели в разделе 3 л/с 20906510160 (субсидии на выполнение муниципального задания):

- ст. 211 0,04 - 3 350 000,00 руб.;
- ст. 266 0,04 - 50000,00 руб.;
- ст. 213 0,04 - 1 030 000,00 руб.;
- ст. 211 0,05 - 1 380 000,00 руб.;
- ст. 266 0,05 - 20000,00 руб.;
- ст. 213 0,05 - 423 000,00 руб.;
- ст. 221 0.06 - 40 000,00 руб.;
- ст. 221 - 7 000,00 руб.;
- ст. 222 - 30 000,00 руб.;
- ст. 223 - 620 000,00 руб.;
- ст. 225 - 133630,00 руб.;
- ст. 226 - 102 000,00 руб.;
- ст. 226 0.06 - 30 000,00 руб.;
- ст. 291 - 74 000,00 руб.;
- ст. 292 - 10000,00 руб.;
- ст. 310 0,06 - 60 000,00 руб.;
- ст. 346 0,06 - 30 000,00 руб..

Итого по счету: 7389630,00 руб.

Директор школы



3.П.Лошкова

**ДОКУМЕНТ ПОДПИСАН
ЭЛЕКТРОННОЙ ПОДПИСЬЮ**

СВЕДЕНИЯ О СЕРТИФИКАТЕ ЭП

Сертификат 603332450510203670830559428146817986133868575800

Владелец Ермохина Татьяна Георгиевна

Действителен с 16.04.2021 по 16.04.2022